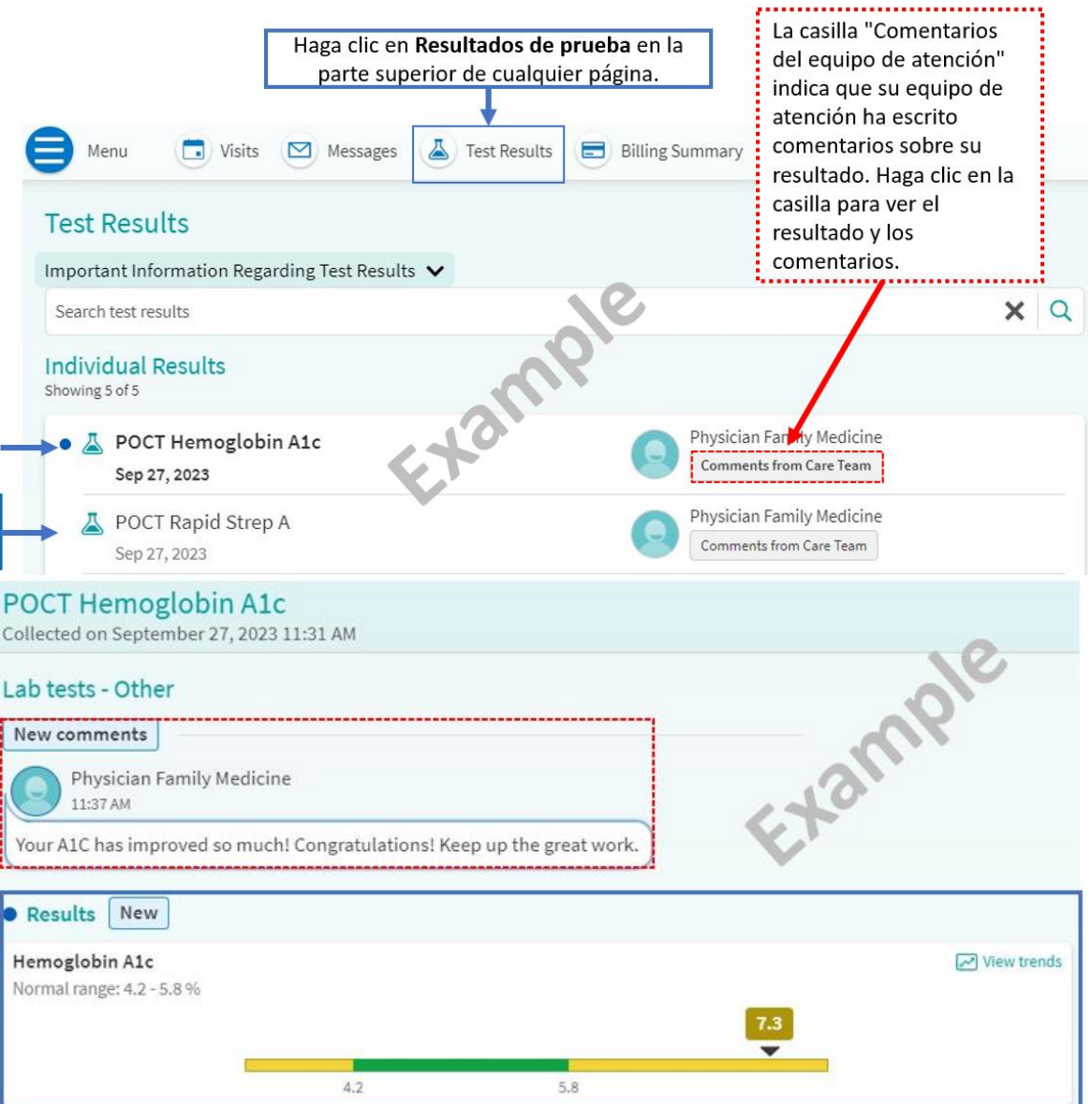


# Revisión de los resultados de pruebas en Patient Gateway

Puede revisar los resultados en la página **Resultados de las pruebas** . Los nuevos resultados y comentarios aparecerán en letra resaltada. Haga clic en cualquier resultado para revisarlo.

## Notas importantes :

- Los resultados se muestran en Patient Gateway tan pronto como se finalizan. Esto significa que usted puede ver los resultados antes de que su equipo de cuidados de la salud tenga la oportunidad de revisarlos.
- Algunas pruebas ofrecen resultados antes que otras. Es posible que su equipo de cuidados de salud espere a tener todos los resultados antes de comunicarse con usted. Si tiene una cita próxima, podrían revisar los resultados en esa cita.



Haga clic en **Resultados de prueba** en la parte superior de cualquier página.

La casilla "Comentarios del equipo de atención" indica que su equipo de atención ha escrito comentarios sobre su resultado. Haga clic en la casilla para ver el resultado y los comentarios.

Nuevos resultados

Resultados que usted ya ha visto

Comentarios

Resultados

Example

Example

Menu Visits Messages Test Results Billing Summary

Test Results

Important Information Regarding Test Results

Search test results

Individual Results

Showing 5 of 5

POCT Hemoglobin A1c  
Sep 27, 2023

Physician Family Medicine  
Comments from Care Team

POCT Rapid Strep A  
Sep 27, 2023

Physician Family Medicine  
Comments from Care Team

POCT Hemoglobin A1c

Collected on September 27, 2023 11:31 AM

Lab tests - Other

New comments

Physician Family Medicine  
11:37 AM

Your A1C has improved so much! Congratulations! Keep up the great work.

Results New

Hemoglobin A1c

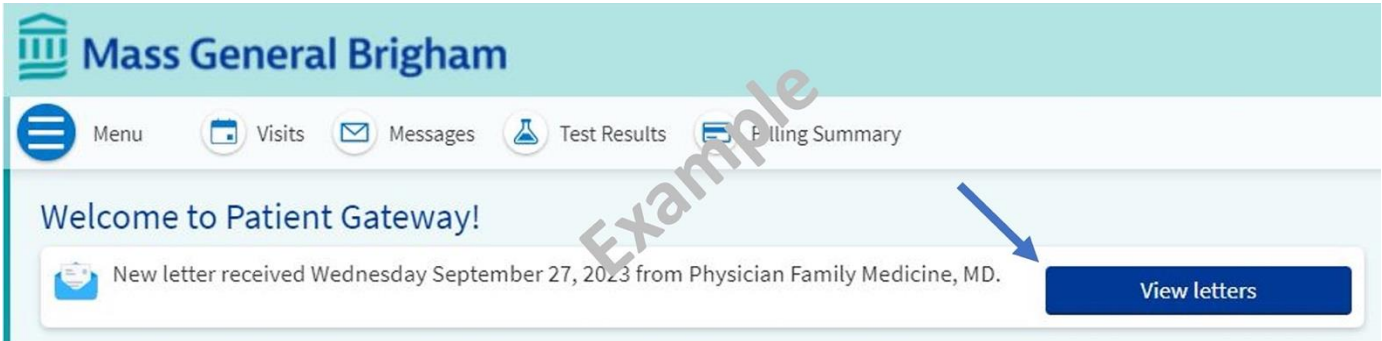
Normal range: 4.2 - 5.8 %

View trends

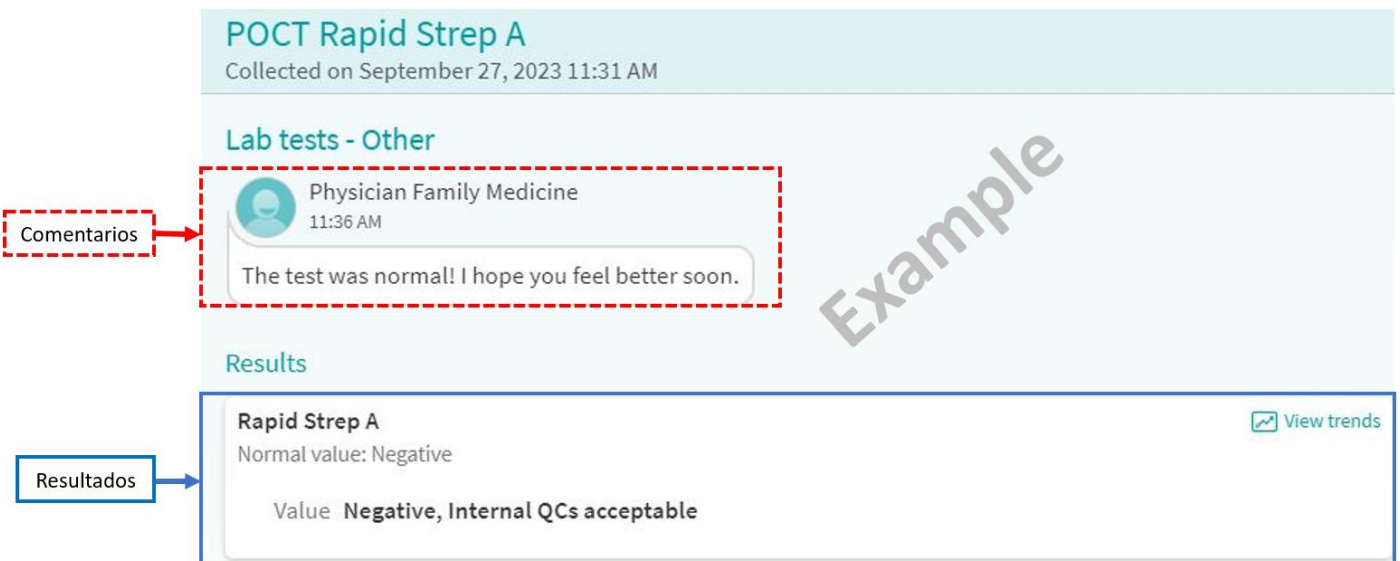
7.3

4.2 5.8

- Su médico puede escribirle una carta sobre sus resultados. Recibirá un recordatorio sobre una "**Nueva carta del proveedor**". Haga clic en "Ver cartas" para leer la carta.

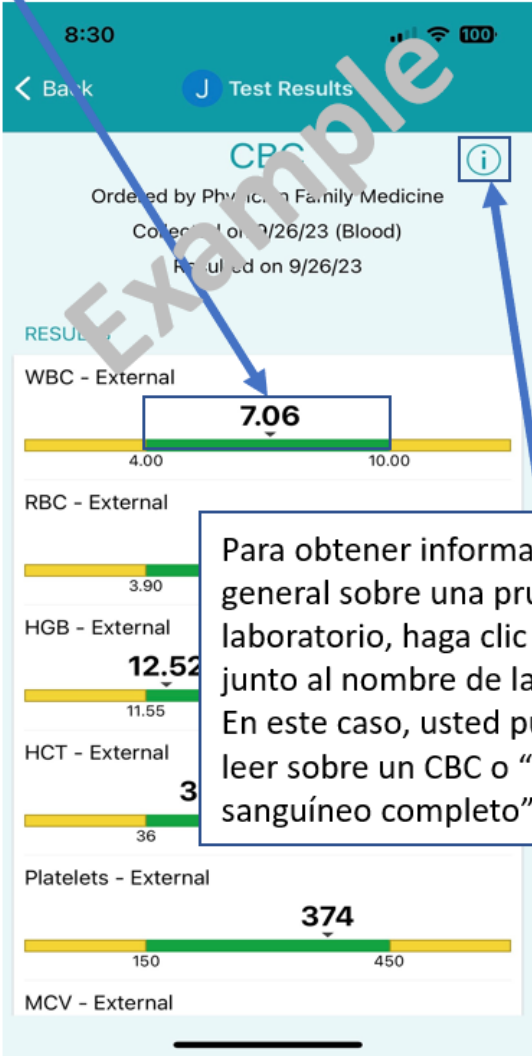


- Su médico puede escribir una breve nota sobre los resultados en lugar de una carta. Recibirá un recordatorio sobre "**Nueva información sobre resultados de pruebas**". Haga clic en "Ver resultados" para ver el resultado y los comentarios del proveedor.

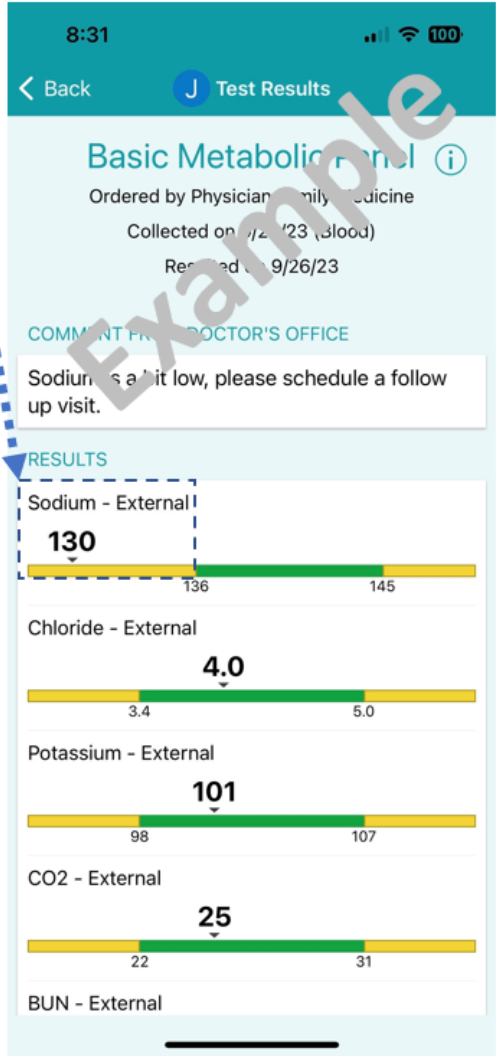


Los resultados en el área verde son normales.

Los resultados en el área amarilla son anormales. No todos los resultados marcados como "anormales" son motivo de preocupación. Su equipo de atención puede explicarle qué pruebas necesitan atención una vez que disponga de todos los resultados.



Para obtener información general sobre una prueba de laboratorio, haga clic en la "i" junto al nombre de la prueba. En este caso, usted puede leer sobre un CBC o "Cuento sanguíneo completo".





- Para ver las imágenes de pruebas, como radiografías, haga clic en el botón **Mostrar imágenes** debajo de "Imágenes de examen". Por favor, tenga en cuenta que no todas las imágenes se pueden ver a través de Patient Gateway. Si necesita una copia de sus imágenes, por favor comuníquese con el departamento de radiología que realizó la prueba.

## XR KNEE (RIGHT)

### Results

#### Exam Images

Show images for XR Knee (Right)

#### Order Information

Ordering Provider      Result Date  
FAMILY MEDICINE, PHYSICIAN



Want more information about XR KNEE (RIGHT)?  
Learn more



*Si necesita ayuda, por favor llame al Servicio de Asistencia Técnica de Patient Gateway al 800-745-9683 o revise la página de [Asistencia Técnica/Preguntas Frecuentes](#). El enlace para Asistencia Técnico/Preguntas frecuentes está disponible en la parte inferior de cada página del sitio en internet de Patient Gateway. En la aplicación móvil, vaya a "Menú" y busque "Ayuda".*