

# Verifikasyon de etap

De-Etap Verifikasyon se yon karakteristik ki ajoute yon kouch siplemantè nan sekirite nan kont ou. De-Etap Verifikasyon ap mande w pou itilize yon dezyèm metòd pou konfime idantite ou anvan ou antre nan Pòtay Pasyan an.

## Sa kap fèt?

Pasyan Gateway pral pouse ou mete kanpe de-etap verifikasyon. Yon fwa mete kanpe, verifikasyon de-etap pral enstwi ou verifye idantite ou lè ou siyen nan kont ou pa antre nan yon kòd verifikasyon voye pa imèl oswa mesaj tèks.

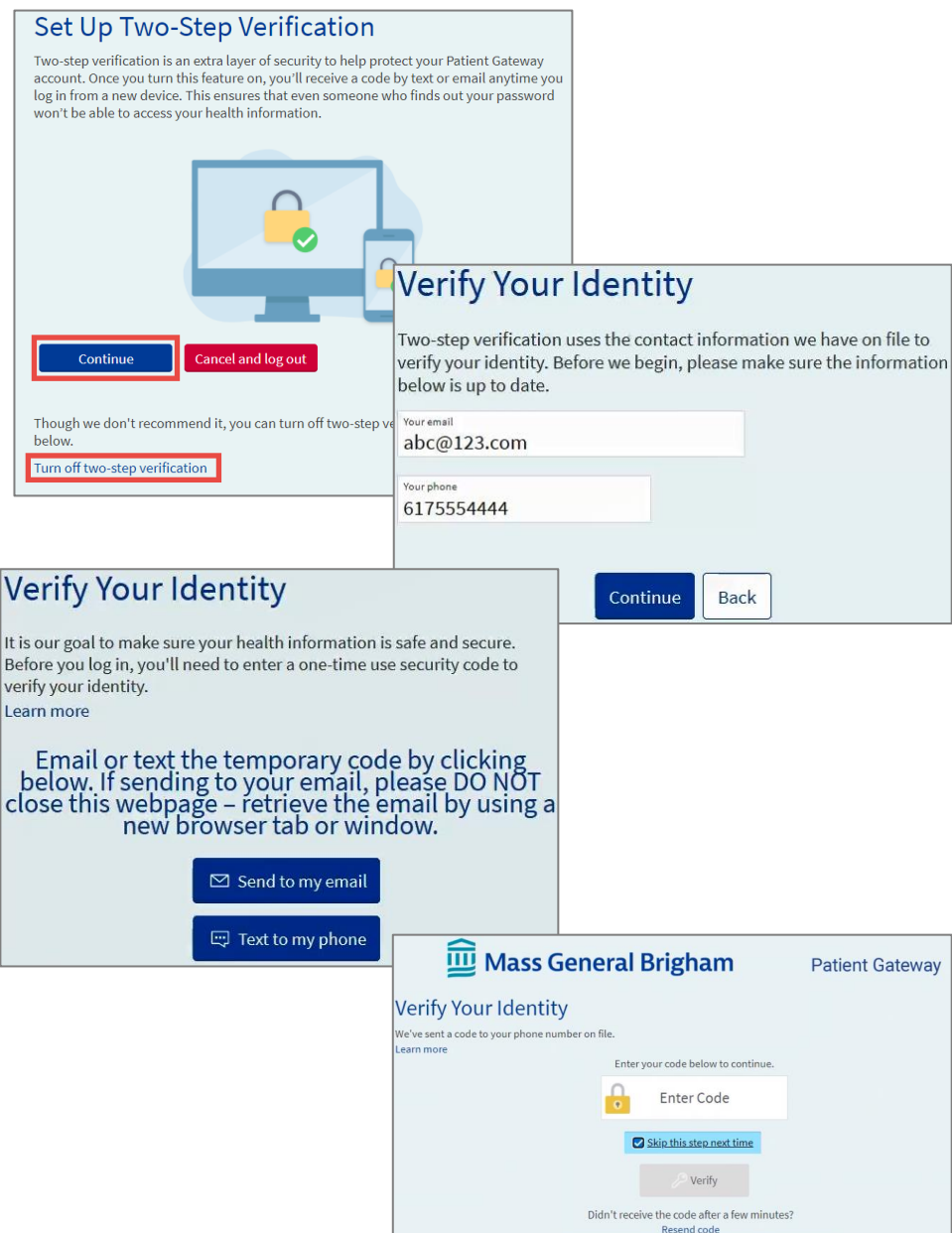
### Konfigasyon verifikasyon de etap:

1. Yon èd memwa ap mande w pou vire sou verifikasyon de etap lè ou siyen nan Pòtay Pasyan an. Ou ka patisipe soti nan chwazi "Fèmen de-etap verifikasyon."
2. Pasyan Gateway ap mande w konfime imèl ou ak nimewo telefòn ou.
3. Verifye idantite w lè w mande yon kòd verifikasyon ki voye pa imèl oswa tèks. Pa fèmen soti nan fenèt navigatè aktyèl la si ou chwazi imèl. Louvri yon nouvo fenèt navigatè yo louvri imèl la ki gen kòd ou.
4. Retrieved epi antre nan kòd verifikasyon an voye nan imèl ou oswa tèks, Lè sa a, klike sou Verify ouvri sesyon an.

### Nòt:

- Ou gen opsyon pou konplete etap 3 ak 4 chak fwa ou siyen nan apre mete kanpe de-etap verifikasyon.
- Ou kapab tou chwazi kontoune de etap verifikasyon sou aparèy sa a pou 90 jou pa tcheke bwat la ki di, "Sote etap sa a pwochen fwa."

- Pou èd, tanpri klike sou Sipò teknik / FAQ nan pati anba a nan boutèy la ak paj kay la oswa rele Biwo Sipò Pasyan an nan 800-745-9683.



The image displays four screenshots of the patient gateway interface for setting up and using two-step verification. The first screenshot, titled "Set Up Two-Step Verification", explains the security feature and offers options to "Continue", "Cancel and log out", or "Turn off two-step verification". The second screenshot, titled "Verify Your Identity", shows a form for entering email and phone information, with "Continue" and "Back" buttons. The third screenshot, also titled "Verify Your Identity", provides instructions on how to receive a temporary code via email or text, with "Send to my email" and "Text to my phone" buttons. The fourth screenshot shows the final step where the user enters the received code into an "Enter Code" field, with a "Verify" button and a "Skip this step next time" checkbox. A "Resend code" link is also visible at the bottom.

# Verifikasyon de etap

De-Etap Verifikasyon se yon karakteristik ki ajoute yon kouch siplemantè nan sekirite nan kont ou. Verifikasyon De-Etap ap mande w pou itilize yon dezyèm metòd pou konfime idantite ou anvan ou antre nan kont ou

## Sa kap fèt?

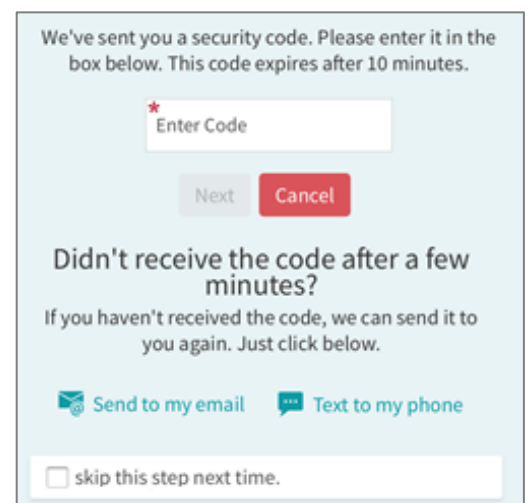
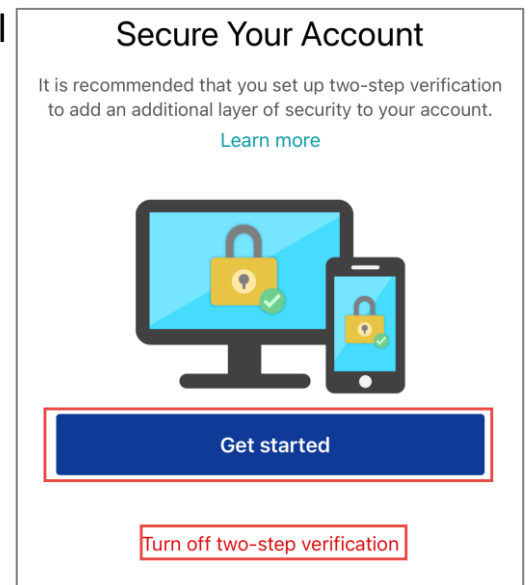
Pasyan Gateway pral pouse ou mete kanpe de-etap verifikasyon. Yon fwa mete kanpe, verifikasyon de-etap pral enstwi ou verifye idantite ou lè ou siyen nan kont ou pa antre nan yon kòd verifikasyon voye pa imèl oswa mesaj tèks.

### Konfigasyon verifikasyon de etap:

1. Yon èd memwa ap mande w pou vire sou verifikasyon de etap lè ou siyen nan Pòtay Pasyan an. Ou ka patisipe soti nan chwazi "Fèmen de-etap verifikasyon."
2. Pasyan Gateway ap mande w konfime imèl ou ak nimewo telefòn ou.
3. Verify your identity by requesting a verification code sent by email or text. Do not close out of the current browser window if you choose email. Open a new browser window to open the email containing your code.
4. Retrieved epi antre nan kòd verifikasyon an voye nan imèl ou oswa tèks, Lè sa a, klike sou Verify ouvri sesyon an.

### Nòt:

- Ou gen opsyon pou konplete etap 3 ak 4 chak fwa ou siyen nan apre mete kanpe de-etap verifikasyon.
- Ou kapab tou chwazi kontoune de etap verifikasyon sou aparèy sa a pou 90 jou pa tcheke bwat la ki di, "Sote etap sa a pwochen fwa."



- Pou èd, tanpri klike sou Sipò teknik / FAQ nan pati anba a nan boutèy la ak paj kay la oswa rele Biwo Sipò Pasyan an nan 800-745-9683.